



Universidad de Chile



Convocatoria AUGM 2017

Manual de Postulación Plataforma en
Línea



Universidad de Chile



Antes de Comenzar...

Recuerda haber leído claramente las condiciones de la convocatoria y bases de postulación disponible en

Índice Manual de Postulación

Postulación

Selección del Programa

Formulario de Postulación

Compromiso

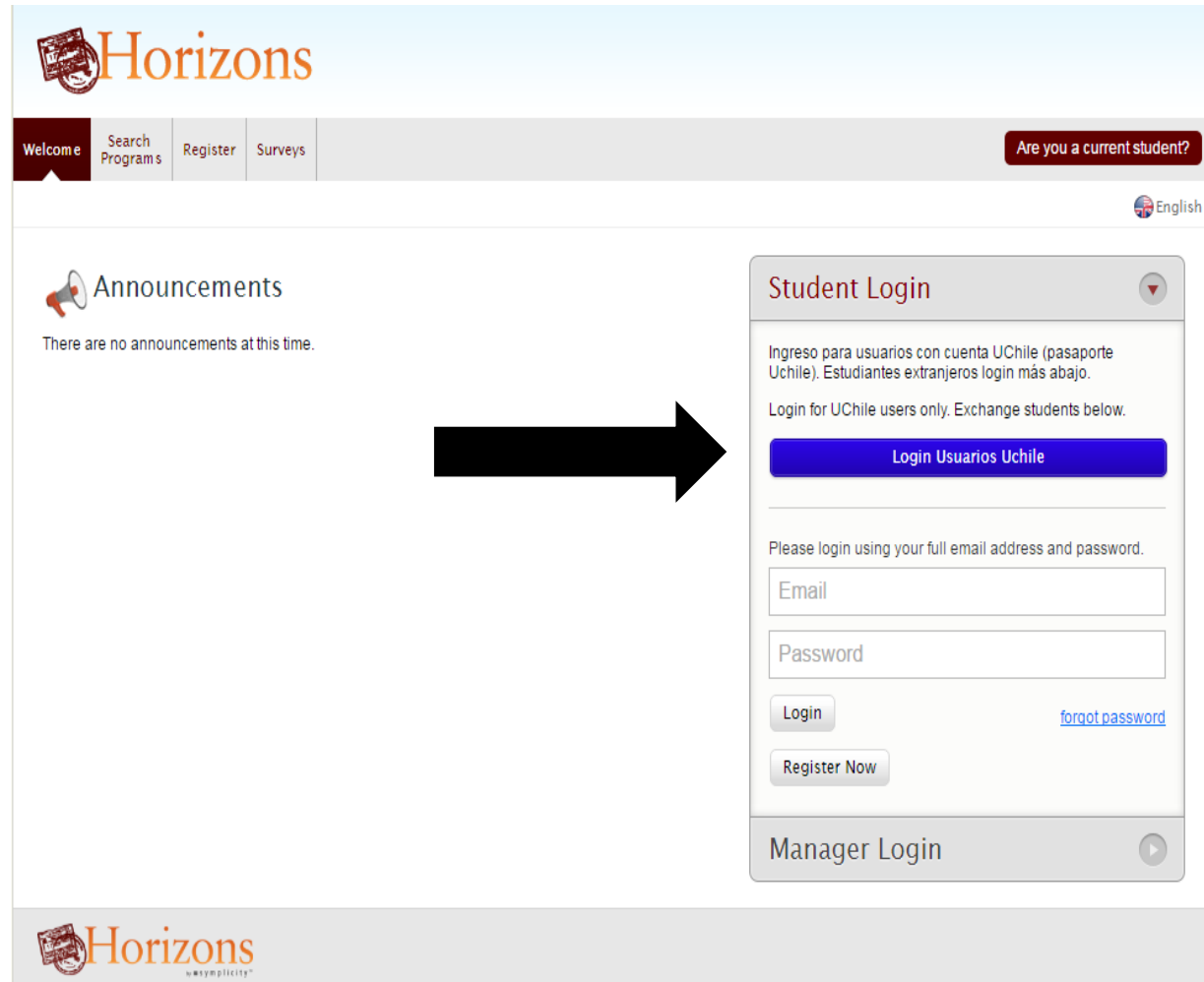
Review and Save

Confirmación

Postulación

La postulación se realiza a través del sitio <https://uchile-horizons.symplicity.com/index.php?au=&ck=>

Como estudiante de la Universidad, no es necesario crear una cuenta, sino que se **debe ingresar a través de la cuenta pasaporte en la opción “Login Usuarios Uchile”**.



The screenshot displays the Horizons website interface. At the top, the logo "Horizons" is visible alongside navigation links: "Welcome", "Search Programs", "Register", and "Surveys". A red button in the top right corner asks "Are you a current student?". Below the navigation bar, there is an "Announcements" section with a megaphone icon and the text "There are no announcements at this time." To the right, the "Student Login" section is highlighted with a large black arrow pointing towards it. This section includes a blue button labeled "Login Usuarios Uchile", a text input field for "Email", a text input field for "Password", a "Login" button, and a "Register Now" button. A link for "forgot password" is also present. At the bottom of the page, the "Horizons" logo and the URL "www.symplicity.com" are displayed.

Selección de Programa

En **SEARCH PROGRAMS**, debes buscar el Programa de Movilidad Estudiantil – Programa Escala de Pregrado AUGM.



Horizons

Home **Search Programs** My Application My Coursework Search Scholarships My Scholarships My Profile Events Incident Reports Appointments Surveys

Return to Home English Logout

Search Programs

Search Filters

Provider Destination

Field of Study Features

Term Keywords

Language of Instruction Institution

Apply Search Clear

RESULTS Items 1-16 of 16 Showing 20

Provider	Program Info	Host Institution	Languages	Term	Options
Facultad de Medicina	BECA PARA INVESTIGACIÓN BIOMÉDICA PREGRADO UMCG <i>Groningen, Netherlands</i>	Universidad de Groningen	English	Primer Semestre 2017	Application Deadline reached
Programa de Movilidad Estudiantil PME	Convocatoria Programa Erasmus+: Universidad de Groningen <i>Santiago, Chile</i>	Universidad de Groningen		Segundo Semestre 2016	Application Deadline reached
Facultad de Arquitectura y Urbanismo	FAU International Exchange Program <i>Santiago de Chile, Chile</i>	Universidad de Chile	Spanish	Período anual Agosto 2016 - Julio 2017 Primer Semestre 2017 Segundo Semestre 2016	Application Deadline reached
Facultad de Arquitectura y Urbanismo	Programa de Doble Graduación FAU-IJAV <i>Venice, Italy</i>	IJAV	Italian	Período anual Agosto 2016 - Julio 2017	Application Deadline reached
Facultad de Medicina	Programa de Intercambio Estudiantil Facultad de Medicina 2016 <i>Santiago, Chile</i>			Primer Semestre 2017	Application Deadline reached

Selección de Programa

Al momento de seleccionar el programa, deberás apretar el botón “Primer Semestre 2018”. A partir de ese momento, se abrirá el formulario de postulación.



Programa de Movilidad Estudiantil PME	Intercambio de corta duracion Universidad de Tsukuba, Japón Santiago, Chile		English	Primer Semestre 2017	Application Deadline reached
Facultad de Arquitectura y Urbanismo	Programa de Doble Graduación FAU-IUAV Venice, Italy	IUAV	Italian	Segundo Semestre 2017	Application Deadline reached
Facultad de Ciencias Físicas y Matemáticas	Programa de Doble Título Santiago, Chile	Universidad de Chile	French	Segundo Semestre 2017	Application Deadline reached
Facultad de Medicina	Programa de Intercambio Estudiantil Facultad de Medicina 2017 Santiago, Chile			Primer Semestre 2018 Segundo Semestre 2018	Apply For ▾
Facultad de Arquitectura y Urbanismo	Programa de Intercambio Estudiantil FAU al extranjero Santiago, Chile	Universidad de Chile	Spanish	Primer Semestre 2018	Application Deadline reached
Programa de Movilidad Estudiantil PME	Programa de Movilidad Estudiantil - Estudios Parciales en el Extranjero Santiago, Chile			Primer Semestre 2018	Application Deadline reached
Facultad de Ciencias Físicas y Matemáticas	Programa de Movilidad Estudiantil Beauchef Santiago, Chile	Universidad de Chile		Primer Semestre 2018	Application Deadline reached
Programa de Movilidad Estudiantil PME	Programa de Movilidad Estudiantil BECA SANTANDER-UAM Pregrado Santiago, Chile			Primer Semestre 2018	Application Deadline reached
Programa de Movilidad Estudiantil PME	Programa Erasmus+ 2016 - Movilidad estudiantil de Pregrado Santiago, Chile		English, German	Segundo Semestre 2016	Application Deadline reached
Programa de Movilidad Estudiantil PME	Programa Escala de Pregrado AUGM Santiago, Chile			Primer Semestre 2018	Apply For ▾ Apply For Primer Semestre 2018
Facultad de Ciencias Físicas y Matemáticas	Programa IIE Santiago, Chile	Universidad de Chile	English	Verano 2017	Application Deadline reached


Items 1-16 of 16

Showing 20 ▾


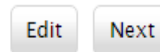
Selección de Programa

Antes de comenzar el formulario, debes tener en cuenta las siguientes opciones ubicadas al final de la página:

La opción “Save and Finish Later” permite guardar los cambios hechos hasta el momento y volver más tarde para continuar. “Save and Continue” permite guardar los cambios y seguir a la siguiente etapa del formulario



Cuando los cambios han sido guardados, siempre se puede volver a editarlos en la opción “Edit”



Formulario de Postulación

Una vez seleccionado el programa y el período, se abrirá un formulario donde se deberá adjuntar toda la información obligatoria.

Es importante que el correo de uso frecuente, sea un email que revises a diario. En caso de ser seleccionados, PME se contactará con ustedes a través de ese medio y el correo institucional.

The screenshot shows the 'Horizons' application form interface. At the top, there is a navigation menu with options: Home, Search Programs, My Application (highlighted), My Coursework, Search Scholarships, My Scholarships, My Profile, Events, Incident Reports, Appointments, and Surveys. Below the menu are links to 'Return to My Application' and 'Return to list (My Application)', along with 'English' and 'Logout' options.

Application Form

- 1 FILL OUT APPLICATION**
 - Información del postulante
 - Documentos de Postulación
 - Disclosures
 - Review & Save
 - Additional Information
- 2 SUBMIT YOUR APPLICATION**

Please complete all parts of the application.
Step to complete:

 - FILL OUT APPLICATION
- 3 COMPLETE POST-ACCEPTANCE INFORMATION**

If your application is approved you will have to return and complete additional information before going abroad.
- 4 COMPLETE POST-TRIP SURVEY**

[Withdraw Application](#)

Información del postulante * indicates a required field

Teléfono de contacto *
Escribe tu número de celular

Correo de uso habitual *

Universidad de destino programa escala AUGM *
Debes seleccionar una Universidad de tu interés. Debes considerar que las áreas de estudio que ofrece cada Universidad son distintas, dependiendo del destino:

- Universidad Mayor de San Andrés (Bolivia): Medicina, Enfermería, Nutrición y Diética, Tecnología Médica.
- Universidad de la República (Uruguay): Enfermería
- Universidad Nacional de Asunción (Paraguay): Arquitectura, Diseño Industrial, Música, Danza.
- Universidad de Buenos Aires: Por confirmar

Formulario de Acuerdo Académico *
Acuerdo de convalidación de créditos en la unidad académica de origen, para postulación a la primera opción de universidad de destino. Sólo en formato PDF.
[Descargue el formulario aquí](#)

Formulario de Postulación

IMPORTANTE: Recuerda guardar la información en “Save & Continue”


Fecha de rendición de test de idioma
Indica la fecha en que rendiste tu examen de idioma


Puntuación en el Examen internacional
Indica la puntuación que obtuviste en el Examen Internacional de idioma.
Recuerda que:

IELTS (resultados en números)
TOEFL -ibt (resultados en números)
TOEIC (resultados en números)
Cambridge (A1, A2, B1, B2, C1, C2)
Certificación de Profesor de la Universidad
DALF/DELF (A1, A2, B1, B2, C1, C2)
DHS (A1, A2, B1, B2, C1, C2)
Otro

Certificado (s) de dominio de idioma (s)
Debes adjuntar un certificado (s) de dominio de idioma (s), salvo que la Universidad sea de habla hispana.
Si postulas a Universidades con distintos idiomas entre sí, adjunta el primer documento en el botón usual, y los documentos de los otros certificados de idiomas, usando Add Item.

File
 No se...hivo



 **Horizons**
www.mplcity.com

Formulario de Postulación

Se deberán adjuntar todos los documentos obligatorios del proceso (según Bases).

IMPORTANTE: Todos los documentos deben **obligatoriamente** adjuntarse en formato PDF.

The screenshot shows the 'Application Form' page on the Horizons website. The navigation bar includes links for Home, Search Programs, My Application (highlighted), My Coursework, Search Scholarships, My Scholarships, My Profile, Events, Incident Reports, Appointments, and Surveys. Below the navigation bar, there are links to 'Return to My Application' and 'Return to list (My Application)', along with language and login options.

The main content area is titled 'Application Form' and features a progress indicator with four steps:

- 1 FILL OUT APPLICATION**
 - Información del postulante
 - Documentos de Postulación
 - Disclosures
 - Review & Save
 - Additional Information
- 2 SUBMIT YOUR APPLICATION**

Please complete all parts of the application.
Step to complete:

 - FILL OUT APPLICATION
- 3 COMPLETE POST-ACCEPTANCE INFORMATION**

If your application is approved you will have to return and complete additional information before going abroad.
- 4 COMPLETE POST-TRIP SURVEY**

A 'Withdraw Application' button is located at the bottom of the progress indicator.

The right-hand side of the page contains the 'Documentos de Postulación' section, marked as a required field. It includes instructions to include all mandatory documents and a 'Carta de Motivación' section. The 'Carta de Motivación' section lists several questions to be answered in a PDF document:

- Razones de por qué te gustaría estudiar en el extranjero y por qué seleccionaste este programa en particular
- Describir como este programa satisface tanto tus requerimientos académicos, como tus metas personales
- ¿Has previamente estudiado/trabajado/viajado al extranjero?
- ¿Qué idiomas hablas y en que nivel?
- ¿Que estas haciendo actualmente para preparar tu viaje al extranjero?
- ¿Como planeas usar tu experiencia de intercambio después de retornar a la Universidad?

Below the questions, there is a 'File' upload area with a 'Seleccionar archivo' button and a '+ Add Item' button. The 'Promedio' section has a text input field with the value '0.00'. The 'Certificado de Notas' section has a 'File' upload area.

Compromiso

No olvides marcar la opción Compromiso.

The screenshot shows the 'Horizons' application form interface. At the top, there is a navigation bar with links for Home, Search Programs, My Application (highlighted), My Coursework, Search Scholarships, My Scholarships, My Profile, Events, Incident Reports, Appointments, and Surveys. Below the navigation bar, there are two links: 'Return to My Application' and 'Return to list (My Application)'. The main heading is 'Application Form'. On the left, there is a progress indicator with four steps: 1. FILL OUT APPLICATION (with a sub-menu containing 'Información del postulante', 'Disclosures', 'Documentos de Postulación', 'Review & Save', and 'Additional Information'), 2. SUBMIT YOUR APPLICATION (with instructions to complete all parts), 3. COMPLETE POST-ACCEPTANCE INFORMATION (with instructions to complete additional information), and 4. COMPLETE POST-TRIP SURVEY. A 'Withdraw Application' button is located at the bottom left. On the right, there is a 'Disclosures' section with a sub-heading 'Compromiso de los estudiantes que postulan al Programa de Movilidad Estudiantil'. The text explains that as a regular student of the University of Chile, the user declares to have read and understood the general conditions of the mobility program and agrees to comply with its terms. There is a checkbox for 'He leído y aceptado los términos / I acknowledge to have read the above Disclose and consent to its terms'. Below this is a 'Contacto en caso de emergencia' section with instructions to provide contact information for authorized persons. The form includes input fields for 'Individuo Autorizado #1', 'Nombre / Name', 'Relación de parentesco / Relationship', 'E-mail', and 'Teléfono de contacto / Phone'.

Horizons

Home Search Programs **My Application** My Coursework Search Scholarships My Scholarships My Profile Events Incident Reports Appointments Surveys

[Return to My Application](#) | [Return to list \(My Application\)](#) English Logout

Application Form

1 FILL OUT APPLICATION

- Información del postulante
- Disclosures**
- Documentos de Postulación
- Review & Save
- Additional Information

2 SUBMIT YOUR APPLICATION

Please complete all parts of the application.
Step to complete:

- FILL OUT APPLICATION

3 COMPLETE POST-ACCEPTANCE INFORMATION

If your application is approved you will have to return and complete additional information before going abroad.

4 COMPLETE POST-TRIP SURVEY

[Withdraw Application](#)

Disclosures * indicates a required field

Compromiso de los estudiantes que postulan al Programa de Movilidad Estudiantil *

En mi calidad de estudiante regular de la Universidad de Chile, declaro que luego de informarme oportunamente sobre las condiciones de la presente convocatoria, y haber leído detalladamente las Bases Generales de Postulación, he decidido voluntariamente postular al Programa de Movilidad Estudiantil, con el propósito de realizar un semestre académico en el extranjero durante el segundo semestre de 2017. Habiendo declarado lo anterior, me comprometo a cumplir con los plazos y obligaciones exigidos por el PME durante el proceso de postulación

He leído y aceptado los términos / I acknowledge to have read the above Disclose and consent to its terms

Contacto en caso de emergencia

Por favor ingrese la información de aquellas personas autorizadas por usted con las que nos podamos contactar para tratar asuntos relacionados a su programa de intercambio

Individuo Autorizado #1

Nombre / Name *

Relación de parentesco / Relationship

E-mail *

Teléfono de contacto / Phone

Compromiso

La opción Compromiso, permite elegir a una persona en caso de emergencia para que podamos contactar.

Sólo si necesitas agregar a otra persona, debes escoger Add Authorized Individual.

Recuerda guardar la información en “Save & Continue”

Step to complete:

- FILL OUT APPLICATION

3 COMPLETE POST-ACCEPTANCE INFORMATION

If your application is approved you will have to return and complete additional information before going abroad.

4 COMPLETE POST-TRIP SURVEY

Withdraw Application

Contacto en caso de emergencia

Por favor ingrese la información de aquellas personas autorizadas por usted con las que nos podamos contactar para tratar asuntos relacionados a su programa de intercambio

Individuo Autorizado #1

Nombre / Name *

jose

Relación de parentesco / Relationship

E-mail *

Teléfono de contacto / Phone

Teléfono celular de contacto / Cell Phone

Dirección / Street

Ciudad / City

Pais / Country

Aceptación de individuo autorizado / Authorized Individual Acceptance

Yes

Remove

+ Add Authorized Individual

Review and Save

The screenshot shows the 'Horizons' application form interface. The top navigation bar includes 'Home', 'Search Programs', 'My Application' (highlighted), 'My Coursework', 'Search Scholarships', 'My Scholarships', 'My Profile', 'Events', 'Incident Reports', 'Appointments', and 'Surveys'. Below the navigation bar, there are links for 'Return to My Application' and 'Return to list (My Application)', along with 'English' and 'Logout' options.

The main content area is titled 'Application Form' and is divided into three numbered steps:

- 1 FILL OUT APPLICATION**
 - Documentación Obligatoria a Adjuntar
 - Compromisos
 - Review & Save**
 - Additional Information
- 2 SUBMIT YOUR APPLICATION**

Please complete all parts of the application.

Step to complete:

 - FILL OUT APPLICATION
- 3 COMPLETE POST-TRIP SURVEY**

A 'Withdraw Application' button is located at the bottom left of the form.

The right side of the form contains the following information:

Información del Estudiante

Correo electrónico *
marialines@uchile.cl

Teléfono de Contacto
9999999

Teléfono celular de contacto *
9999999

Facultad a la que pertenece el estudiante *
FAU

Programa al que pertenece el estudiante *
Arquitectura

Documentación Obligatoria a Adjuntar

Pasaporte *
[comprobanteTransferencia_Sequro_Juan_José_Guzmán.pdf](#)

Certificado de Alumno Regular (para estudiantes de Pre y Postgrado) *
[Carta_Aceptación_Tufts.pdf](#)

Curriculum Vitae (para estudiantes de pre y postgrado) *

La opción Review & Save permite revisar todos los antecedentes y documentos proporcionados.

ATENCIÓN: Acá se podrá verificar que los documentos correspondan efectivamente a los solicitados y corregirlo si es necesario.

Review and Save

Compromisos

Compromisos de los estudiantes de Pregrado y Postgrado que postulan a las Becas UAM- Santander *

He leído y aceptado los términos / I acknowledge to have read the above Disclose and consent to its terms

Contacto en caso de emergencia *

Individuo Autorizado #1

Nombre / Name *

María Ines

Relación de parentesco / Relationship

Madre

E-mail *

marialines@gmail.com

Teléfono de contacto / Phone

999999999

Teléfono celular de contacto / Cell Phone

999999999

Dirección / Street

Passy

Ciudad / City

Santiago

País / Country

Chile

Aceptación de individuo autorizado / Authorized Individual Acceptance

Yes

IMPORTANTE: La opción “Save Application” guardará la postulación con los documentos que se han subido.



Review & Save

Cuando la postulación ha sido guardada, aparecerá esta pantalla. **ATENCIÓN:** El que la postulación haya sido guardada, no significa que ha sido enviada.

Application Form

1 FILL OUT APPLICATION

- Información del postulante
- Disclosures
- Documentos de Postulacion
- Review & Save
- Additional Information




2 SUBMIT YOUR APPLICATION

Submit Application

3 COMPLETE POST-ACCEPTANCE INFORMATION

If your application is approved you will have to return and complete additional information before going abroad.

4 COMPLETE POST-TRIP SURVEY

 Your application has been saved


Información del postulante

Teléfono de contacto *
77505340

Correo de uso habitual *
crisobal.edsanchezp@gmail.com

Universidad de destino primera opción *
Universidad Católica de Perú

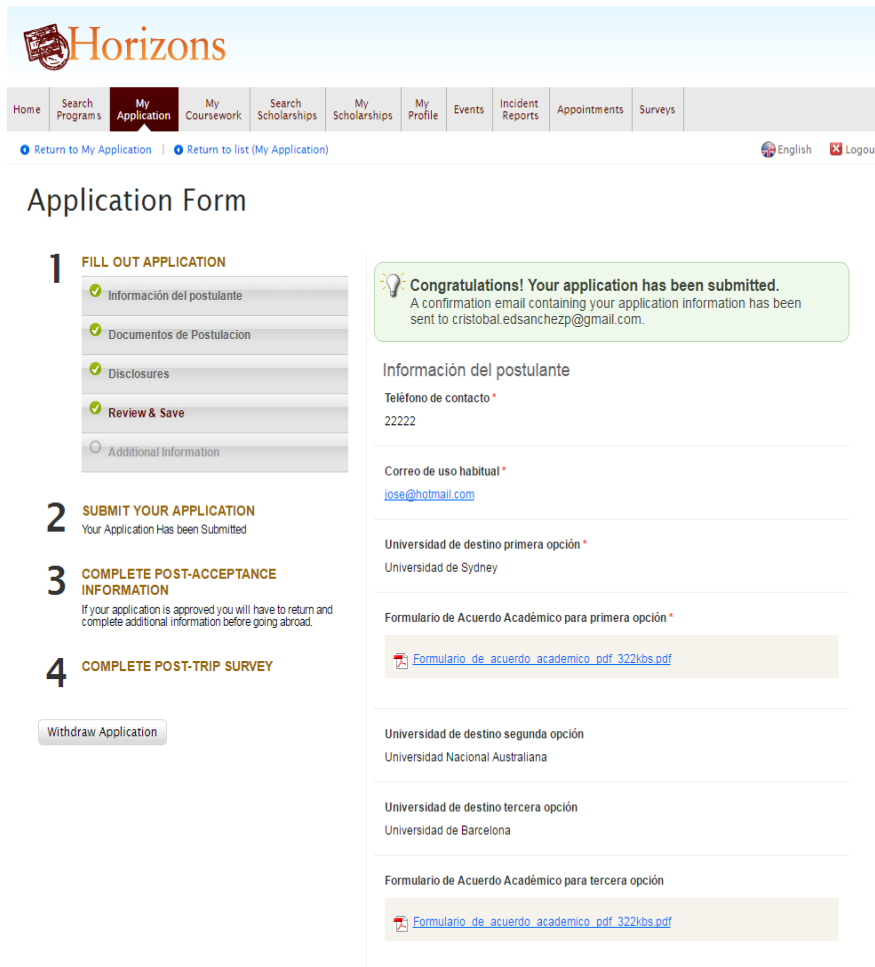
Formulario de Acuerdo Académico para primera opción *

 [Acuerdo Académico 1.pdf](#)

Universidad de destino segunda opción *
Universidad Central del Ecuador

Para enviar la postulación al PME, debes presionar en Submit your application.

Review and Save



Horizons

Home Search Programs **My Application** My Coursework Search Scholarships My Scholarships My Profile Events Incident Reports Appointments Surveys

[Return to My Application](#) | [Return to list \(My Application\)](#) English Logout


Application Form

- FILL OUT APPLICATION**
 - ✓ Información del postulante
 - ✓ Documentos de Postulación
 - ✓ Disclosures
 - ✓ Review & Save
 - Additional Information
- SUBMIT YOUR APPLICATION**

Your Application Has been Submitted
- COMPLETE POST-ACCEPTANCE INFORMATION**

If your application is approved you will have to return and complete additional information before going abroad.
- COMPLETE POST-TRIP SURVEY**

[Withdraw Application](#)


 **Congratulations! Your application has been submitted.**
A confirmation email containing your application information has been sent to cristobal.edsanchezp@gmail.com.

Información del postulante

Teléfono de contacto *
22222


Correo de uso habitual *
jose@hotmail.com

Universidad de destino primera opción *
Universidad de Sydney

Formulario de Acuerdo Académico para primera opción *
 [Formulario de acuerdo academico pdf 322kbs.pdf](#)

Universidad de destino segunda opción
Universidad Nacional Australiana

Universidad de destino tercera opción
Universidad de Barcelona

Formulario de Acuerdo Académico para tercera opción
 [Formulario de acuerdo academico pdf 322kbs.pdf](#)



Quando la postulación ha sido guardada, aparecerá esta pantalla.

Confirmación

Finalmente, una vez enviada tu postulación, recibirás este correo electrónico que te confirma el envío de la misma.

¡ATENCIÓN!: Este correo no debe ser respondido.



The screenshot shows an email interface with the following elements:

- Sender:** noreply@u.uchile.cl (Universidad de Chile)
- Subject:** Study Abroad Application Submitted
- Language:** Translated from English to Spanish.
- Content:**
 - Greeting: "Cristóbal ."
 - Message: "¡Felicitaciones! Tu postulación ha sido enviada. Los resultados serán notificados en los plazos establecidos. Saludos cordiales"
 - Sender: "Universidad de Chile" with the university logo.
 - Separator line.
 - Greeting: "Cristóbal ."
 - Message: "Congratulations! Your application has been submitted successfully. The results of your application will be sent by e-mail within the established deadlines. Best regards,"
 - Sender: "Universidad de Chile" with the university logo.



Universidad de Chile



Si has recibido el correo de confirmación de envío deberás estar atento a los resultados del comité académico en los plazos señalados en las bases y convocatorias.

Más información en:

Consultas respecto a la convocatoria: <http://uchile.cl/u136932>

Correo oficial: pme@u.uchile.cl